

Benutzerleitfaden



ABK-FiPS-SEBA380 V17.10.03

Financial Payment Services for Single € Payment Area



Stand: Juni 2008
05-TOP-V.odp

© 2008 ABK-Systeme GmbH / EFIS AG



Benutzerleitfaden



ABK FiPS Finanzportal

- Einfach anmelden unter: www.sepa380.eu
Mandanten-Nr., Benutzer und Passwort haben wir bereits vorbelegt. Sie brauchen nur noch die Prüfziffer eingeben.
- Ihre Fragen und Anregungen melden Sie bitte unter:
sepa@paymentgroup.de
- Weitere Informationen finden Sie auf unserer Homepage unter:
www.efis.de



Benutzerleitfaden



- Nutzen Sie die Möglichkeit und testen Sie Ihre Bankverbindung
- Überweisen Sie an sich selbst, Bekannte oder Geschäftspartner
- Wählen Sie zwischen ING Bank über Bundesbank oder Dresdner Bank über EBA
- Geben Sie die Daten im Empfängerfeld ein. Erforderlich sind nur Name- Ländercode – IBAN.
- Betragsvorgabe: Tagesdatum in Cent wird automatisch gesetzt.
- Der Verwendungszweck steht Ihnen mit 140 Zeichen zur Verfügung.
- Die Zahlungen werden von EFIS freigegeben und schon geht's los
- Verfolgen Sie die Überweisung bis hin zur Gutschrift
- Schauen Sie auf die in FiPS zur Verfügung stehenden Kontoauszüge
- Geben Sie Ihre Erfahrungen unter sepa@paymentgroup.de an uns weiter



Benutzerleitfaden



FIPS SEBA380 - Microsoft Internet Explorer

FIPS SEBA380
- V17.10.03 -



EFIS
FINANCIAL SOLUTIONS

Mandanten-Nr. und Benutzer sind bereits vorbelegt

Mandanten-Nr. 10000000


Benutzer SEPA-Flieger





Anmelden

Sie müssen nur den Anmelden-Button betätigen.

Informieren Sie sich über alles Wissenswerte zu SEPA und SEBA.



de



Benutzerleitfaden



FiPS SEBA380 - Microsoft Internet Explorer

FiPS SEBA380
- V17.10.03 -

EFIS
FINANCIAL SOLUTIONS

Das Passwort haben wir für Sie bereits vorgelegt.

Passwort

Prüfziffer
(Siehe Mühlendach)

Nach Eingabe der Prüfziffer nur noch den Anmelden-Button betätigen.

Die Prüfziffer entnehmen Sie bitte dem Mühlendach.



Benutzerleitfaden



The screenshot shows the 'FiPS SEBA380' web application in a Microsoft Internet Explorer browser window. The page title is 'FiPS SEBA380 - V17.10.03 -'. The interface includes a logo on the left and the 'EFIS FINANCIAL SOLUTIONS' logo on the right. The main content area is divided into two sections: 'Service-Auswahl' and 'Konten-Auswahl'. The 'Service-Auswahl' section has two radio buttons: 'Anzeige Kontoauszug' and 'Erfassung Zahlungen'. Below these is a 'Feedback Kontoauszüge' link. The 'Konten-Auswahl' section is titled 'BLZ / Kontonummer' and contains a table with two rows of account information. At the bottom, there are three buttons: 'Service starten' (green), 'Abmelden' (yellow), and 'Mandant ändern' (red). Three red-bordered callout boxes provide instructions: 1. 'Auswahl Erfassung' points to the 'Erfassung Zahlungen' radio button. 2. 'Konten, die zur Auswahl zur Verfügung stehen' points to the table of accounts. 3. 'Gewünschtes Konto auswählen und mit Doppelklick oder „Service starten“-Button weiter zur Erfassung' points to the 'Service starten' button.

Service-Auswahl

Anzeige Kontoauszug Erfassung Zahlungen

[Feedback Kontoauszüge](#)

Konten-Auswahl

BLZ / Kontonummer

50080000/0096089500	ABK-Systeme GmbH SEBA 380
50021000/0110116705	ABK-Systeme GmbH SEBA 380

Service starten Abmelden Mandant ändern

Hier bitten wir Sie, uns Ihre Erfahrungen zur SEPA-Überweisung mitzuteilen.

1. Auswahl Erfassung

2. Konten, die zur Auswahl zur Verfügung stehen

3. Gewünschtes Konto auswählen und mit Doppelklick oder „Service starten“-Button weiter zur Erfassung

Benutzerleitfaden



ABK
Systeme

EFiS
FINANCIAL SOLUTIONS

FiPS SEBA380 - Microsoft Internet Explorer

FiPS SEBA380
- V17.10.03 -

EFiS
FINANCIAL SOLUTIONS

Zahlungsart SEPA auswählen (es werden die Auftragsarten angeboten, die für das zuvor ausgewählte Konto hinterlegt sind)

Auswahl der Zahlungsart

- DTE
- DTA
- EUE
- EUR
- SEPA
- AZV

START ABRUCH



Benutzerleitfaden

Hier könnten Sie Vorlagen abspeichern durch Rechtsklick in dieses Feld, doch damit könnte jeder Ihr Template in SEBA 380 sehen.

Nicht vergessen, Länderkennzeichen DE eintragen

Nutzen Sie die 140 Zeichen und vermerken Sie das Datum, damit erfolgt auch die Kontrolle im Kontoauszug

Falls keine automatische Zusteuerung, bitte den BIC eintragen

Referenz: 04091253044901

Begünstigter

Name: Peter Hentzel
Strasse: Musterstr. 4711
Laendercode / Ort: DE Musterhausen
IBAN: DE 67 50050201 1234567890 OK
Bankname: FRANKFURTER SPARKASSE
BIC: HELADEF1822 OK

Betrag

(€) [EUR]: 0,09 korrigiert ✓

Informationen

Bitte stellen Sie uns Ihre Kontoauszuege zu Auswertungszwecken zur Verfuegung. 79 / 140
Mittwoch 09.04.2008

Bank

Name: ABK-Systeme GmbH SEBA 380
Strasse: Am Weiher 1-3
Laendercode / Ort: DE 83303 Dreieich
IBAN: DE 59 50080000 0096089500 OK
Bankname: DRESDNER BANK AG
BIC: DRESDEFFXXX OK

Buttons: Naechster Auftr., Fertig, Abmelden, Servicewechsel



Benutzerleitfaden



FiPS SEBA380 - Microsoft Internet Explorer

FiPS SEBA380
- V17.10.03 -

EFIS
FINANCIAL SOLUTIONS

Service-Auswahl ?

Anzeige Kontoauszug Erfassung Zahlungen

Feedback Kontoauszüge

Konten-Auswahl

BLZ / Kontonummer

50080000/0096089500	ABK-Systeme GmbH SEBA 380
50021000/0110116705	ABK-Systeme GmbH SEBA 380

Service starten Abmelden Mandant aendern

In der Anzeige Kontoauszug finden Sie Informationen über bereits freigegebene Zahlungen. Einfach auswählen und Service starten.

Achtung SEPA-Flieger !!!

Hier endet Ihre Aufgabe, die Freigabe übernehmen wir. Das hat Datenschutzgründe, denn in der Freigabe erhält man alle Kontoinformationen zu bereits eingestellten Zahlungen.



Benutzerleitfaden



FiPS SEBA380 - Microsoft Internet Explorer

FiPS SEBA380
- V17.10.03 -

EFIS
FINANCIAL SOLUTIONS

Kontoauszug Anzeige
Zeige Einträge 1 - 16 von 38

Auswahl	Details	ABK-Datum	Auszugsnr.	Auszugs-Dat	BLZ	Kto	Anf.-Sal	End.-Sal	Status	Typ	Mnd	Medium
<input type="checkbox"/>	<input type="checkbox"/>	20.03.2008	F 00003/0	19.03.2008	5008000	009608950	98,96	98,51	FR	MT940		DSTA
<input type="checkbox"/>	<input type="checkbox"/>	29.03.2008	F 00004/0	28.03.2008	5008000	009608950	98,51	98,30	FR	MT940		DSTA
<input type="checkbox"/>	<input type="checkbox"/>	02.04.2008	F 00005/0	01.04.2008	5008000	009608950	98,30	77,20	FR	MT940		DSTA
<input type="checkbox"/>	<input checked="" type="checkbox"/>	11.04.2008	F 1/1	10.04.2008	5002100	011011670	94,62	94,52	UB	MT940		DSTA
<input type="checkbox"/>	<input type="checkbox"/>	03.04.2008	F 00006/0	02.04.2008	5008000	009608950	77,20	77,19	FR	MT940		DSTA
<input type="checkbox"/>	<input type="checkbox"/>	04.04.2008	F 00007/0	03.04.2008	5008000	009608950	77,19	77,13	FR	MT940		DSTA
<input type="checkbox"/>	<input type="checkbox"/>	08.04.2008	F 00008/0	07.04.2008	5008000	009608950	77,13	77,06	FR	MT940		DSTA
<input type="checkbox"/>	<input type="checkbox"/>	15.04.2008	F 2/1	14.04.2008	5002100	011011670	94,52	94,41	FR	MT940		DSTA
<input type="checkbox"/>	<input type="checkbox"/>	18.04.2008	F 3/1	17.04.2008	5002100	011011670	94,41	94,24	FR	MT940		DSTA
<input type="checkbox"/>	<input type="checkbox"/>	19.04.2008	F 00009/0	18.04.2008	5008000	009608950	77,06	76,89	FR	MT940		DSTA
<input type="checkbox"/>	<input type="checkbox"/>	22.04.2008	F 00010/0	21.04.2008	5008000	009608950	76,89	76,74	FR	MT940		DSTA
<input type="checkbox"/>	<input type="checkbox"/>	23.04.2008	F 4/1	22.04.2008	5002100	011011670	94,24	94,02	FR	MT940		DSTA
<input type="checkbox"/>	<input type="checkbox"/>	24.04.2008	F 5/1	23.04.2008	5002100	011011670	94,02	93,57	FR	MT940		DSTA
<input type="checkbox"/>	<input type="checkbox"/>	24.04.2008	F 00011/0	23.04.2008	5008000	009608950	76,74	75,84	FR	MT940		DSTA
<input type="checkbox"/>	<input type="checkbox"/>	25.04.2008	F 6/1	24.04.2008	5002100	011011670	93,57	94,03	FR	MT940		DSTA
<input type="checkbox"/>	<input type="checkbox"/>	28.04.2008	F 7/1	25.04.2008	5002100	011011670	94,03	94,25	FR	MT940		DSTA

Download Abmelden Servicewechsel

Aktualisieren



Die Auswahl des gelben Button führt in die Detailanzeige des Kontoauszuges.





FIPS SEBA380

- V17.10.03 -

Seite 1 (1 von 1) 100% Suchen

Anzeige Kontoauszug

Ltw-ISO	Empf-ISO	Empf-Kto.	Zielbetrag	Abs-BLZ	Abs-Kto.	ST ZA	Nachr.
		Ursprungsbetrag	Abs-ISO			Einst.-Dat	Valutadat. Referenz
00000000	50080000	0096089500	51,70 EUR	00000000	0000000001	FR FIP	SWF MT940 ABK SYST
			51,84 EUR	TESTDEFFXXX		16.05.2008	15.05.2008 T4355833

MT940 (I). Absender: TESTDEFFXXX (LT:A) Empfaenger: (LT:) Prioritaet: N

```

<TEXT:00000022>20: T435583320000001
<TEXT:00000028>25: 50080000/0096089500888
<TEXT:00000017>28C: 00017/00001
<TEXT:00000021>60F: C080514EUR51,84
<TEXT:00000058>61: 805150515DR0,14NTRF05141408064301//ED9B3B41F2FC7459
<TEXT:00000103>86: 191?00SEPA-UEBERW?100399?20MTLG:SEPA-Ueberweisungsauf?21rag Date
i mit 0000001 Zahlu?22ngen
<TEXT:00000020>62F: C080515EUR51,7
<TEXT:00000161>64: C080515EUR51,7
  
```

Startsaldo

Endsaldo

Umsatz/Referenz Betrag

BLZ und Kontonummer Auszugsnummer

Zurueck Download

279,4 x 209,9 mm

LUTIONS

LUTIONS

Benutzerleitfaden



FIPS SEBA380 - Microsoft Internet Explorer

FIPS SEBA380
- V17.10.01 -

EFIS
FINANCIAL SOLUTIONS

Seite 1 (1 von 1) 113% Suchen

```
86: 191700SEPA-UEBERW?100399?20MTLG:SEPA-Ueberweisungsauf?21rag Date  
i mit 0000001 Zahlu?22ngen  
62F: Closing Balance  
Debit/Credit : Credit  
Date : 28.03.2008  
Currency : EUR  
Amount : #98,30#  
64: Closing Available Balance  
Debit/Credit : Credit  
Date : 28.03.2008  
Currency : EUR  
Amount : #98,30#
```

Verwendungszweck

Endsaldo

Kontoauszug Teil 2

EFIS - EDI Finance Service AG

Zurueck Download

279,4 x 209,9 mm

Benutzerleitfaden



Geben Sie Ihre Erfahrungen unter sepa@paymentgroup.de an uns weiter



Ihre Fragen auch an:
sepa@paymentgroup.de

